

Profettura di Livorno - Ufficio Territoriale del Governo

Elezioni Politiche 25 settembre 2022 - Provincia di Livorno









SENATO della REPUBBLICA

SENATO della REPUBBLICA			MOVIMENTO 5 STELLE					AZIONE - ITALIA VIVA - CALEDA					IMPEGNO CIVICO LUIGI DI MAIO-CENTRO DEMOCRATICO - ALLENZA VERDI E SINISTRA - PARTITO DEMOCRATICO-ITALIA DEMOCRATICA E PROGRESSISTA - +EUROPA										UNIONE POPOLARE CON DE MAGISTRIS					
			TOTALE VOTI VALIDI Candidato uninominale					TOTALE VOTI VALIDI Candidato uninominale					TOTALE VOTI VALIDI Candidato uninominale			ALLENZA VERDI E SINISTRA		IMPEGNO CIVICO DI MAIO		PARTITO DEMOCRATICO- ITALIA DEMOCRATICA E PROGRESSISTA		+EUROPA	TOTALE VOTI VALIDI Candidato uninominale					
COMUNI	SEZIONI	SEZ. SCRUT.	VALERIA MARROCCO	%	di cui voti espressi al solo candidato	voti espressi alla lista	%	MASSIMO VITRANI	%	di cui voti espressi al solo candidato	voti espressi alla lista	%	ANDREA MARCUCCI	%	di cui voti espressi al solo candidato	voti espressi alla lista	%	voti espressi alla lista	%	voti espressi alla lista	%	voti espressi alla lista	%	GIOVANNI BRUNO	%	di cui voti espressi al solo candidato	voti espressi alla lista	%
BIBBONA	4	4	270	16,129%	5	265	16,298%	92	5,496%	5	87	5,351%	513	30,645%	5	50	3,075%	3	0,185%	435	26,753%	20	1,230%	41	2,449%	3	38	2,337%
CAMPIGLIA M.	13	13	827	12,534%	33	794	12,373%	391	5,926%	11	380	5,922%	2.034	30,828%	45	240	3,740%	28	0,436%	1.602	24,965%	119	1,854%	185	2,804%	10	175	2,727%
CAMPO ELBA	6	6	208	8,885%	5	203	8,927%	139	5,938%	2	137	6,025%	483	20,632%	17	76	3,342%	10	0,440%	321	14,116%	59	2,595%	52	2,221%	0	52	2,287%
CAPOLIVERI	3	3	169	10,432%	5	164	10,367%	107	6,605%	2	105	6,637%	379	23,395%	8	73	4,614%	8	0,506%	261	16,498%	29	1,833%	18	1,111%	2	16	1,011%
CAPRAIA Isola	1	1	20	9,901%	0	20	10,256%	20	9,901%	2	18	9,231%	49	24,257%	2	10	5,128%	1	0,513%	34	17,436%	2	1,026%	2	0,990%	0	2	1,026%
CASTAGNETO C.	9	9	410	9,702%	11	399	9,692%	341	8,069%	6	335	8,137%	1.275	30,170%	25	146	3,546%	9	0,219%	1.028	24,970%	67	1,627%	69	1,633%	2	67	1,627%
CECINA	30	30	1.705	12,224%	127	1578	11,825%	948	6,797%	65	883	6,617%	4.259	30,535%	140	534	4,001%	58	0,435%	3.229	24,196%	298	2,233%	266	1,907%	23	243	1,821%
COLLESALVETTI	20	20	1.450	16,884%	42	1408	16,812%	480	5,589%	10	470	5,612%	2.666	31,043%	74	324	3,869%	28	0,334%	2.044	24,406%	196	2,340%	285	3,319%	6	279	3,331%
LIVORNO	172	172	13.346	16,688%	506	12840	16,614%	5.556	6,947%	237	5319	6,882%	27.952	34,952%	854	3.971	5,138%	314	0,406%	20.747	26,845%	2.066	2,673%	2.922	3,654%	161	2761	3,573%
MARCIANA	4	4	74	7,676%	4	70	7,535%	68	7,054%	2	66	7,104%	235	24,378%	11	32	3,445%	1	0,108%	173	18,622%	18	1,938%	20	2,075%	2	18	1,938%
MARCIANA Marina	2	2	71	7,626%	5	66	7,333%	62	6,660%	4	58	6,444%	294	31,579%	11	46	5,111%	9	1,000%	193	21,444%	35	3,889%	22	2,363%	2	20	2,222%
PIOMBINO	39	39	2.617	16,052%	80	2537	15,999%	822	5,042%	22	800	5,045%	5.066	31,074%	99	765	4,824%	70	0,441%	3.814	24,052%	318	2,005%	1.199	7,354%	38	1161	7,322%
PORTO AZZURRO	3	3	177	10,624%	9	168	10,332%	61	3,661%	4	57	3,506%	353	21,188%	8	41	2,522%	12	0,738%	255	15,683%	37	2,276%	26	1,561%	3	23	1,415%
PORTOFERRAIO	13	13	608	11,384%	14	594	11,421%	304	5,692%	11	293	5,634%	1.321	24,733%	35	206	3,961%	20	0,385%	924	17,766%	136	2,615%	143	2,677%	7	136	2,615%
RIO	4	4	202	13,639%	6	196	13,583%	92	6,212%	5	87	6,029%	372	25,118%	8	42	2,911%	5	0,347%	292	20,236%	25	1,733%	23	1,553%	1	22	1,525%
ROSIGNANO M.	33	33	2.224	14,051%	58	2166	14,144%	1.184	7,480%	27	1157	7,555%	5.516	34,850%	161	623	4,068%	66	0,431%	4.283	27,968%	383	2,501%	333	2,104%	10	323	2,109%
SAN VINCENZO	8	8	371	10,726%	15	356	10,608%	283	8,182%	8	275	8,194%	1.110	32,090%	26	150	4,470%	13	0,387%	845	25,179%	76	2,265%	94	2,718%	2	92	2,741%
SASSETTA	1	1	18	8,955%	1	17	8,629%	10	4,975%	0	10	5,076%	59	29,353%	1	7	3,553%	0	0,000%	47	23,858%	4	2,030%	8	3,980%	0	8	4,061%
SUVERETO	3	3	207	13,529%	7	200	13,396%	93	6,078%	2	91	6,095%	555	36,275%	13	65	4,354%	1	0,067%	443	29,672%	33	2,210%	54	3,529%	1	53	3,550%
TOTALE	368	368	24.974	14,966%	933	24.041	14,883%	11.053	6,624%	425	10.628	6,580%	54.491	32,654%	1.543	7.401	4,582%	656	0,406%	40.970	25,364%	3.921	2,427%	5.762	3,453%	273	5.489	3,398%

Profettura di Livorno - Ufficio Territoriale del Governo

Elezioni Politiche 25 settembre 2022 - Provincia di Livorno

SENATO della REPUBBLICA

VITA					PARTITO COMUNISTA ITALIANO					ITALEXIT PER L'ITALIA					LEGA PER SALVINI PREMIER - FORZA ITALIA - NOI MODERATI/LUPI-TOTI-BRUGNARO-UDC - FRATELLI D'ITALIA CON GIORGIA MELONI										ITALIA SOVRANA E POPOLARE												
TOTALE VOTI VALIDI Candidato uninominale					TOTALE VOTI VALIDI Candidato uninominale					TOTALE VOTI VALIDI Candidato uninominale					TOTALE VOTI VALIDI Candidato uninominale				FRATELLI D'ITALIA CON GIORGIA MELONI				FORZA ITALIA				NOI MODERATI/L UPI-TOTI- BRUGNARO- UDC				LEGA PER SALVINI PREMIER		TOTALE VOTI VALIDI Candidato uninominale				
SABRINA GIOVANNONI	%	di cui voti espressi al solo candidato	voti espressi alla lista	%	PATRIZIO ANDREOLI	%	di cui voti espressi al solo candidato	voti espressi alla lista	%	CINZIA DEL BIGALLO	%	di cui voti espressi al solo candidato	voti espressi alla lista	%	MANFREDI POTENTI	%	di cui voti espressi al solo candidato	voti espressi alla lista	%	voti espressi alla lista	%	voti espressi alla lista	%	voti espressi alla lista	%	GIOVANNI BACCIARDI	%	di cui voti espressi al solo candidato	voti espressi alla lista	%							
10	0,597%	1	9	0,554%	21	1,254%	1	20	1,230%	41	2,449%	1	40	2,460%	669	39,964%	27	423	26,015%	99	6,089%	3	0,185%	117	7,196%	17	1,016%	0	17	1,046%							
53	0,803%	4	49	0,764%	108	1,637%	5	103	1,605%	147	2,228%	3	144	2,244%	2.767	41,937%	68	1.865	29,063%	346	5,392%	20	0,312%	468	7,293%	86	1,303%	2	84	1,309%							
21	0,897%	2	19	0,836%	15	0,641%	1	14	0,616%	38	1,623%	0	38	1,671%	1.031	44,041%	40	885	38,918%	206	9,059%	7	0,308%	213	9,367%	34	1,452%	0	34	1,495%							
8	0,494%	0	8	0,506%	13	0,802%	1	12	0,759%	39	2,407%	2	37	2,339%	860	53,086%	18	563	35,588%	155	9,798%	8	0,506%	116	7,332%	27	1,667%	0	27	1,707%							
1	0,495%	0	1	0,513%	4	1,980%	0	4	2,051%	2	0,990%	0	2	1,026%	94	46,535%	3	58	29,744%	25	12,821%	0	0,000%	8	4,103%	10	4,950%	0	10	5,128%							
46	1,088%	3	43	1,044%	83	1,964%	3	80	1,943%	76	1,798%	3	73	1,773%	1.872	44,297%	52	1.227	29,803%	244	5,927%	11	0,267%	338	8,210%	54	1,278%	4	50	1,214%							
70	0,502%	3	67	0,502%	191	1,369%	12	179	1,341%	310	2,223%	17	293	2,196%	5.957	42,709%	210	3.889	29,142%	902	6,759%	29	0,217%	927	6,946%	242	1,735%	6	236	1,768%							
48	0,559%	0	48	0,573%	204	2,375%	4	200	2,388%	183	2,131%	7	176	2,101%	3.148	36,656%	70	2.070	24,716%	361	4,310%	28	0,334%	619	7,391%	124	1,444%	0	124	1,481%							
540	0,675%	21	519	0,672%	1.815	2,270%	45	1770	2,290%	1.727	2,160%	43	1684	2,179%	24.747	30,945%	798	16.465	21,305%	2.947	3,813%	278	0,360%	4.259	5,511%	1.367	1,709%	23	1344	1,739%							
9	0,934%	0	9	0,969%	13	1,349%	0	13	1,399%	19	1,971%	0	19	2,045%	512	53,112%	16	310	33,369%	78	8,396%	4	0,431%	104	11,195%	14	1,452%	0	14	1,507%							
3	0,322%	0	3	0,333%	12	1,289%	0	12	1,333%	5	0,537%	0	5	0,556%	452	48,550%	9	303	33,667%	74	8,222%	7	0,778%	59	6,556%	10	1,074%	0	10	1,111%							
110	0,675%	3	107	0,675%	230	1,411%	2	228	1,438%	386	2,368%	5	381	2,403%	5.546	34,018%	190	3.564	22,476%	708	4,465%	36	0,227%	1.048	6,609%	327	2,006%	7	320	2,018%							
17	1,020%	0	17	1,046%	22	1,321%	0	22	1,353%	29	1,741%	1	28	1,722%	951	57,083%	15	573	35,240%	203	12,485%	3	0,185%	157	9,656%	30	1,801%	0	30	1,845%							
52	0,974%	1	51	0,981%	46	0,861%	1	45	0,865%	138	2,584%	1	137	2,634%	2.618	49,017%	70	1.657	31,859%	471	9,056%	18	0,346%	402	7,729%	111	2,078%	0	111	2,134%							
16	1,080%	0	16	1,109%	18	1,215%	0	18	1,247%	46	3,106%	1	45	3,119%	686	46,320%	16	444	30,769%	108	7,484%	8	0,554%	110	7,623%	26	1,756%	1	25	1,733%							
101	0,638%	3	98	0,640%	278	1,756%	15	263	1,717%	285	1,801%	10	275	1,796%	5.643	35,652%	225	3.482	22,737%	812	5,302%	39	0,255%	1.085	7,085%	264	1,668%	5	259	1,691%							
36	1,041%	2	34	1,013%	52	1,503%	0	52	1,549%	70	2,024%	2	68	2,026%	1.384	40,012%	47	893	26,609%	204	6,079%	13	0,387%	227	6,764%	59	1,706%	1	58	1,728%							
2	0,995%	0	2	1,015%	4	1,990%	0	4	2,030%	6	2,985%	0	6	3,046%	85	42,289%	2	53	26,904%	11	5,584%	1	0,508%	18	9,137%	9	4,478%	0	9	4,569%							
14	0,915%	2	12	0,804%	32	2,092%	3	29	1,942%	38	2,484%	1	37	2,478%	526	34,379%	8	364	24,380%	49	3,282%	4	0,268%	101	6,765%	11	0,719%	0	11	0,737%							
1.157	0,693%	45	1.112	0,688%	3.161	1,894%	93	3.068	1,899%	3.585	2,148%	97	3.488	2,159%	59.548	35,685%	1.884	39.088	24,198%	8.003	4,954%	517	0,320%	10.376	6,424%	2.822	1,691%	49	2.773	1,717%							

Prefettura di Livorno - Ufficio Territoriale del Governo








Elezioni Politiche 25 settembre 2022 - Provincia di Livorno

SENATO della REPUBBLICA

TOTALE VOTI AI SOLI CANDIDATI	TOTALE VOTI ALLE SOLE LISTE	TOTALE VOTI VALIDI		SCHEDE BIANCHE		SCHEDE NULLE		VOTI CONTESTATI E NON ASSEGNATI		VOTANTI
			%		%		%		%	
48	1626	1.674	96,262%	22	1,265%	43	2,473%	0	0,000%	1.739
181	6417	6.598	95,141%	86	1,240%	251	3,619%	0	0,000%	6.935
67	2274	2.341	96,061%	39	1,600%	57	2,339%	0	0,000%	2.437
38	1582	1.620	95,463%	32	1,886%	45	2,652%	0	0,000%	1.697
7	195	202	97,115%	1	0,481%	5	2,404%	0	0,000%	208
109	4117	4.226	94,711%	74	1,658%	162	3,631%	0	0,000%	4.462
603	13345	13.948	96,133%	159	1,096%	401	2,764%	1	0,007%	14.509
213	8375	8.588	95,816%	119	1,328%	256	2,856%	0	0,000%	8.963
2688	77284	79.972	96,472%	804	0,970%	2.120	2,557%	1	0,001%	82.897
35	929	964	94,882%	17	1,673%	35	3,445%	0	0,000%	1.016
31	900	931	92,453%	31	3,078%	45	4,469%	0	0,000%	1.007
446	15857	16.303	95,011%	213	1,241%	643	3,747%	0	0,000%	17.159
40	1626	1.666	93,965%	38	2,143%	69	3,892%	0	0,000%	1.773
140	5201	5.341	95,290%	80	1,427%	184	3,283%	0	0,000%	5.605
38	1443	1.481	94,754%	43	2,751%	39	2,495%	0	0,000%	1.563
514	15314	15.828	96,412%	179	1,090%	409	2,491%	1	0,006%	16.417
103	3356	3.459	95,027%	50	1,374%	131	3,599%	0	0,000%	3.640
4	197	201	94,366%	7	3,286%	5	2,347%	0	0,000%	213
37	1493	1.530	95,446%	7	0,437%	66	4,117%	0	0,000%	1.603
5.342	161.531	166.873	95,991%	2.001	1,151%	4.966	2,857%	3	0,002%	173.843








Prefettura di Livorno - Ufficio Territoriale del Governo

Elezioni Politiche 25 settembre 2022 - Provincia di Livorno
CAMERA dei DEPUTATI

CAMERA dei DEPUTATI			ITALEXIT PER L'ITALIA					UNIONE POPOLARE CON DE MAGISTRIS					AZIONE - ITALIA VIVA - CALEDA					LEGA PER SALVINI PREMIER - FORZA ITALIA - NOI MODERATI/LUPI-TOTI-BRUGNARO-UDC - FRATELLI D'ITALIA CON GIORGIA MELONI														
			TOTALE VOTI VALIDI Candidato uninominale					TOTALE VOTI VALIDI Candidato uninominale					TOTALE VOTI VALIDI Candidato uninominale					TOTALE VOTI VALIDI Candidato uninominale				FRATELLI D'ITALIA CON GIORGIA MELONI				LEGA PER SALVINI PREMIER				FORZA ITALIA		
COMUNI	SEZIONI	SEZ. SCRUT	COSTANZA VACCARO	%	di cui voti espressi al solo candidato	voti espressi alla lista	%	FRANCESCA PACCHINI	%	di cui voti espressi al solo candidato	voti espressi alla lista	%	ALESSANDRO COSIMI	%	di cui voti espressi al solo candidato	voti espressi alla lista	%	CHIARA TENERINI	%	di cui voti espressi al solo candidato	voti espressi alla lista	%	voti espressi alla lista	%	voti espressi alla lista	%	voti espressi alla lista	%	voti espressi alla lista	%		
BIBBONA	4	4	45	2,703%	2	43	2,651%	40	2,402%	2	38	2,343%	92	5,526%	6	86	5,302%	659	39,580%	20	428	26,387%	119	7,337%	88	5,425%	4	0,247%				
CAMPIGLIA M.	13	13	158	2,396%	3	155	2,411%	192	2,912%	12	180	2,800%	374	5,672%	9	365	5,678%	2.808	42,584%	65	1.914	29,776%	494	7,685%	314	4,885%	21	0,327%				
CAMPO ELBA	6	6	45	1,919%	0	45	1,969%	57	2,431%	2	55	2,406%	139	5,928%	2	137	5,993%	1.331	56,759%	36	885	38,714%	224	9,799%	178	7,787%	8	0,350%				
CAPOLIVERI	3	3	48	2,970%	1	47	2,963%	19	1,176%	1	18	1,135%	106	6,559%	1	105	6,620%	860	53,218%	15	574	36,192%	114	7,188%	149	9,395%	8	0,504%				
CAPRAIA Isola	1	1	2	0,995%	0	2	1,026%	3	1,493%	0	3	1,538%	17	8,458%	1	16	8,205%	94	46,766%	2	58	29,744%	11	5,641%	23	11,795%	0	0,000%				
CASTAGNETO C.	9	9	79	1,869%	1	78	1,887%	81	1,916%	3	78	1,887%	339	8,020%	5	334	8,079%	1.884	44,571%	47	1.218	29,463%	359	8,684%	242	5,854%	18	0,435%				
CECINA	30	30	325	2,331%	20	305	2,294%	293	2,102%	33	260	1,955%	944	6,771%	82	862	6,482%	5.983	42,917%	244	3.924	29,508%	929	6,986%	857	6,445%	29	0,218%				
COLLESALVETTI	20	20	205	2,389%	7	198	2,369%	315	3,671%	6	309	3,697%	489	5,699%	13	476	5,694%	3.132	36,503%	78	2.049	24,513%	648	7,752%	334	3,996%	23	0,275%				
LIVORNO	172	172	1.862	2,330%	51	1811	2,353%	3.210	4,018%	159	3051	3,964%	5.725	7,165%	344	5381	6,992%	24.707	30,923%	740	16.389	21,295%	4.535	5,892%	2.799	3,637%	244	0,317%				
MARCIANA	4	4	16	1,649%	1	15	1,611%	20	2,062%	3	17	1,826%	61	6,289%	2	59	6,337%	512	52,784%	18	319	34,264%	98	10,526%	73	7,841%	4	0,430%				
MARCIANA Marina	2	2	5	0,537%	0	5	0,552%	22	2,363%	1	21	2,318%	65	6,982%	2	63	6,954%	450	48,335%	8	300	33,113%	62	6,843%	75	8,278%	5	0,552%				
PIOMBINO	39	39	409	2,506%	7	402	2,534%	1.151	7,051%	52	1099	6,928%	841	5,152%	28	813	5,125%	5.596	34,281%	178	3.594	22,656%	1.082	6,821%	708	4,463%	34	0,214%				
PORTO AZZURRO	3	3	30	1,800%	0	30	1,839%	30	1,800%	4	26	1,594%	60	3,599%	5	55	3,372%	968	58,068%	12	595	36,481%	161	9,871%	198	12,140%	2	0,123%				
PORTOFERRAIO	13	13	136	2,540%	2	134	2,567%	149	2,782%	7	142	2,720%	307	5,733%	13	294	5,632%	2.626	49,038%	65	1.694	32,452%	403	7,720%	449	8,602%	15	0,287%				
RIO	4	4	47	3,184%	0	47	3,259%	21	1,423%	1	20	1,387%	89	6,030%	5	84	5,825%	683	46,274%	17	440	30,513%	114	7,906%	104	7,212%	8	0,555%				
ROSIGNANO M.	33	33	281	1,776%	7	274	1,786%	367	2,319%	13	354	2,307%	1.206	7,621%	34	1172	7,639%	5.594	35,349%	198	3.498	22,800%	1.096	7,144%	765	4,986%	37	0,241%				
SAN VINCENZO	8	8	69	1,993%	0	69	2,052%	99	2,860%	2	97	2,884%	275	7,943%	6	269	7,999%	1.394	40,266%	45	906	26,940%	235	6,988%	193	5,739%	15	0,446%				
SASSETTA	1	1	7	3,500%	0	7	3,553%	10	5,000%	0	10	5,076%	8	4,000%	0	8	4,061%	86	43,000%	2	52	26,396%	19	9,645%	12	6,091%	1	0,508%				
SUVERETO	3	3	41	2,673%	1	40	2,677%	59	3,846%	1	58	3,882%	96	6,258%	3	93	6,225%	531	34,615%	13	368	24,632%	93	6,225%	53	3,548%	4	0,268%				
TOTALE	368	368	3.810	2,284%	103	3.707	2,299%	6.138	3,680%	302	5.836	3,619%	11.233	6,734%	561	10.672	6,618%	59.898	35,908%	1.803	39.205	24,312%	10.796	6,695%	7.614	4,722%	480	0,298%				

Prefettura di Livorno - Ufficio Territoriale del Governo

Elezioni Politiche 25 settembre 2022 - Provincia di Livorno
CAMERA dei DEPUTATI

IMPEGNO CIVICO LUIGI DI MAIO-CENTRO DEMOCRATICO - ALLENZA VERDI E SINISTRA - PARTITO DEMOCRATICO-ITALIA DEMOCRATICA E PROGRESSISTA - +EUROPA											VITA				ITALIA SOVRANA E POPOLARE					MOVIMENTO 5 STELLE					
TOTALE VOTI VALIDI Candidato uninominale				IMPEGNO CIVICO LUIGI DI MAIO-CENTRO DEMOCRATICO		PARTITO DEMOCRATICO- ITALIA DEMOCRATICA E PROGRESSISTA		ALLEANZA VERDI E SINISTRA		+EUROPA	TOTALE VOTI VALIDI Candidato uninominale		TOTALE VOTI VALIDI Candidato uninominale		TOTALE VOTI VALIDI Candidato uninominale		TOTALE VOTI VALIDI Candidato uninominale								
ANDREA ROMANO	%	di cui voti espressi al solo candidato	voti espressi alla lista	%	voti espressi alla lista	%	voti espressi alla lista	%	voti espressi alla lista	%	CIRO SCOGNAMIGLIO	%	di cui voti espressi al solo candidato	voti espressi alla lista	%	ALESSIO FLAMMIA	%	di cui voti espressi al solo candidato	voti espressi alla lista	%	STELLA SORGENTE	%	di cui voti espressi al solo candidato	voti espressi alla lista	%
522	31,351%	5	1	0,062%	440	27,127%	54	3,329%	22	1,356%	10	0,601%	0	10	0,617%	30	1,802%	0	30	1,850%	267	16,036%	8	259	15,968%
2.101	31,862%	43	30	0,467%	1.649	25,653%	248	3,858%	131	2,038%	49	0,743%	5	44	0,685%	107	1,623%	2	105	1,633%	805	12,208%	27	778	12,103%
513	21,876%	12	11	0,481%	353	15,442%	74	3,237%	63	2,756%	18	0,768%	2	16	0,700%	36	1,535%	0	36	1,575%	206	8,785%	5	201	8,793%
388	24,010%	7	5	0,315%	266	16,772%	85	5,359%	25	1,576%	7	0,433%	0	7	0,441%	24	1,485%	0	24	1,513%	164	10,149%	5	159	10,025%
53	26,368%	2	1	0,513%	37	18,974%	11	5,641%	2	1,026%	0	0,000%	0	0	0,000%	10	4,975%	0	10	5,128%	22	10,945%	1	21	10,769%
1.317	31,157%	25	10	0,242%	1.044	25,254%	167	4,040%	71	1,717%	47	1,112%	2	45	1,089%	73	1,727%	3	70	1,693%	407	9,629%	7	400	9,676%
4.369	31,339%	118	79	0,594%	3.328	25,026%	552	4,151%	292	2,196%	68	0,488%	5	63	0,474%	285	2,044%	13	272	2,045%	1.674	12,008%	128	1546	11,626%
2.795	32,576%	69	28	0,335%	2.141	25,613%	364	4,355%	193	2,309%	50	0,583%	1	49	0,586%	151	1,760%	0	151	1,806%	1.443	16,818%	47	1396	16,701%
28.937	36,217%	911	349	0,453%	21.417	27,828%	4.176	5,426%	2.084	2,708%	559	0,700%	28	531	0,690%	1.586	1,985%	45	1541	2,002%	13.312	16,661%	657	12655	16,443%
259	26,701%	10	3	0,322%	190	20,408%	37	3,974%	19	2,041%	10	1,031%	0	10	1,074%	15	1,546%	0	15	1,611%	77	7,938%	5	72	7,734%
306	32,868%	10	7	0,773%	210	23,179%	48	5,298%	31	3,422%	1	0,107%	0	1	0,110%	12	1,289%	1	11	1,214%	70	7,519%	3	67	7,395%
5.227	32,020%	101	73	0,460%	3.908	24,636%	824	5,194%	321	2,024%	114	0,698%	2	112	0,706%	351	2,150%	8	343	2,162%	2.635	16,142%	85	2550	16,075%
361	21,656%	9	11	0,674%	260	15,941%	47	2,882%	34	2,085%	16	0,960%	0	16	0,981%	29	1,740%	0	29	1,778%	173	10,378%	6	167	10,239%
1.363	25,453%	31	21	0,402%	964	18,467%	203	3,889%	144	2,759%	49	0,915%	1	48	0,920%	121	2,260%	0	121	2,318%	604	11,279%	16	588	11,264%
398	26,965%	5	10	0,693%	310	21,498%	49	3,398%	24	1,664%	16	1,084%	0	16	1,110%	30	2,033%	1	29	2,011%	192	13,008%	5	187	12,968%
5.703	36,038%	163	78	0,508%	4.404	28,706%	682	4,445%	376	2,451%	112	0,708%	2	110	0,717%	336	2,123%	11	325	2,118%	2.226	14,066%	55	2171	14,151%
1.144	33,044%	32	20	0,595%	864	25,691%	157	4,668%	71	2,111%	36	1,040%	0	36	1,070%	74	2,137%	1	73	2,171%	371	10,716%	13	358	10,645%
64	32,000%	1	0	0,000%	47	23,858%	9	4,569%	7	3,553%	3	1,500%	0	3	1,523%	8	4,000%	0	8	4,061%	14	7,000%	0	14	7,107%
577	37,614%	10	3	0,201%	466	31,191%	69	4,618%	29	1,941%	13	0,847%	2	11	0,736%	20	1,304%	0	20	1,339%	197	12,842%	10	187	12,517%
56.397	33,809%	1.564	740	0,459%	42.298	26,230%	7.856	4,872%	3.939	2,443%	1.178	0,706%	50	1.128	0,699%	3.298	1,977%	85	3.213	1,992%	24.859	14,902%	1.083	23.776	14,744%

Prefettura di Livorno - Ufficio Territoriale del Governo

Elezioni Politiche 25 settembre 2022 - Provincia di Livorno
CAMERA dei DEPUTATI

TOTALE VOTI AI SOLI CANDIDATI	TOTALE VOTI ALLE SOLE LISTE	TOTALE VOTI VALIDI		SCHEDE BIANCHE		SCHEDE NULLE		VOTI CONTESTATI E NON ASSEGNATI		VOTANTI
			%		%		%		%	
43	1622	1.665	95,745%	26	1,495%	48	2,760%	0	0,000%	1.739
166	6428	6.594	95,083%	91	1,312%	250	3,605%	0	0,000%	6.935
59	2286	2.345	96,225%	38	1,559%	54	2,216%	0	0,000%	2.437
30	1586	1.616	95,227%	36	2,121%	45	2,652%	0	0,000%	1.697
6	195	201	96,635%	1	0,481%	6	2,885%	0	0,000%	208
93	4134	4.227	94,733%	75	1,681%	160	3,586%	0	0,000%	4.462
643	13298	13.941	96,085%	168	1,158%	399	2,750%	1	0,007%	14.509
221	8359	8.580	95,738%	120	1,339%	262	2,923%	0	0,000%	8.962
2935	76963	79.898	96,382%	837	1,010%	2.161	2,607%	1	0,001%	82.897
39	931	970	95,472%	13	1,280%	33	3,248%	0	0,000%	1.016
25	906	931	92,453%	28	2,781%	48	4,767%	0	0,000%	1.007
461	15863	16.324	95,139%	217	1,265%	617	3,596%	0	0,000%	17.158
36	1631	1.667	94,021%	39	2,200%	67	3,779%	0	0,000%	1.773
135	5220	5.355	95,540%	74	1,320%	176	3,140%	0	0,000%	5.605
34	1442	1.476	94,434%	44	2,815%	43	2,751%	0	0,000%	1.563
483	15342	15.825	96,394%	171	1,042%	407	2,479%	14	0,085%	16.417
99	3363	3.462	95,110%	46	1,264%	132	3,626%	0	0,000%	3.640
3	197	200	93,897%	7	3,286%	6	2,817%	0	0,000%	213
40	1494	1.534	95,696%	11	0,686%	58	3,618%	0	0,000%	1.603
5.551	161.260	166.811	95,956%	2.042	1,175%	4.972	2,860%	16	0,009%	173.841